

Standortaufnahme

Aufnahmebogen für Müll an Stränden

1. **Vervollständige** allgemeine Informationen in der Tabelle:

Institution/Schule	
Protokollant*in	
Telefon/E-Mail	
Name des Gewässers	
Name des Strandes	
GPS-Koordinaten	
Datum	












2. **Kreise** ein, welche Gegebenheiten während der Sammlung am Standort vorherrschten.

Wetter:	Sonne 	Wolken 	Wind 	Regen 	Schnee 	Eis 	Nebel 
							

Ufertyp (Sediment):	Sandstrand	Steinstrand
----------------------------	------------	-------------

Uferprofil (Steigung):	flach	ansteigend	steil	senkrecht abfallend
-------------------------------	-------	------------	-------	---------------------

3. **Kreise** ein, wie Meer und Strand genutzt werden [in Sichtweite bis zum Horizont]:

 Industrie	 Hafen	 Schifffahrt	 Fischerei	 Energiegewinnung
 Wohnen	 Kläranlage	 Grünanlage	 Bade- stelle	 Wasser- sport
 Land- wirtschaft	Sonstiges			

4. **Stecke** den Sammelabschnitt mit 100 m Länge **ab**. Die Breite hängt von den natürlichen Gegebenheiten an der Küste ab. Gesammelt wird von der Wasserlinie bis zur Strandrückseite, d.h. entweder bis zur Dünenkante oder bis zur Steilküste.

Breite Sammelabschnitt [m]:

5. **Beantworte** folgende zwei Fragen zum Sammelabschnitt.

Kurz vor der Müllsammlung war hier:

eine andere Müllsammlung	eine Sturmflut	eine Veranstaltung	weiß nicht	sonstiges
--------------------------	----------------	--------------------	------------	-----------

Der gemeldete Fund wurde:

liegen gelassen	zusammen getragen	sachgerecht entsorgt	die Abfallentsorgung wurde informiert
-----------------	-------------------	----------------------	---------------------------------------



Aufnahmebogen für Müll an Stränden

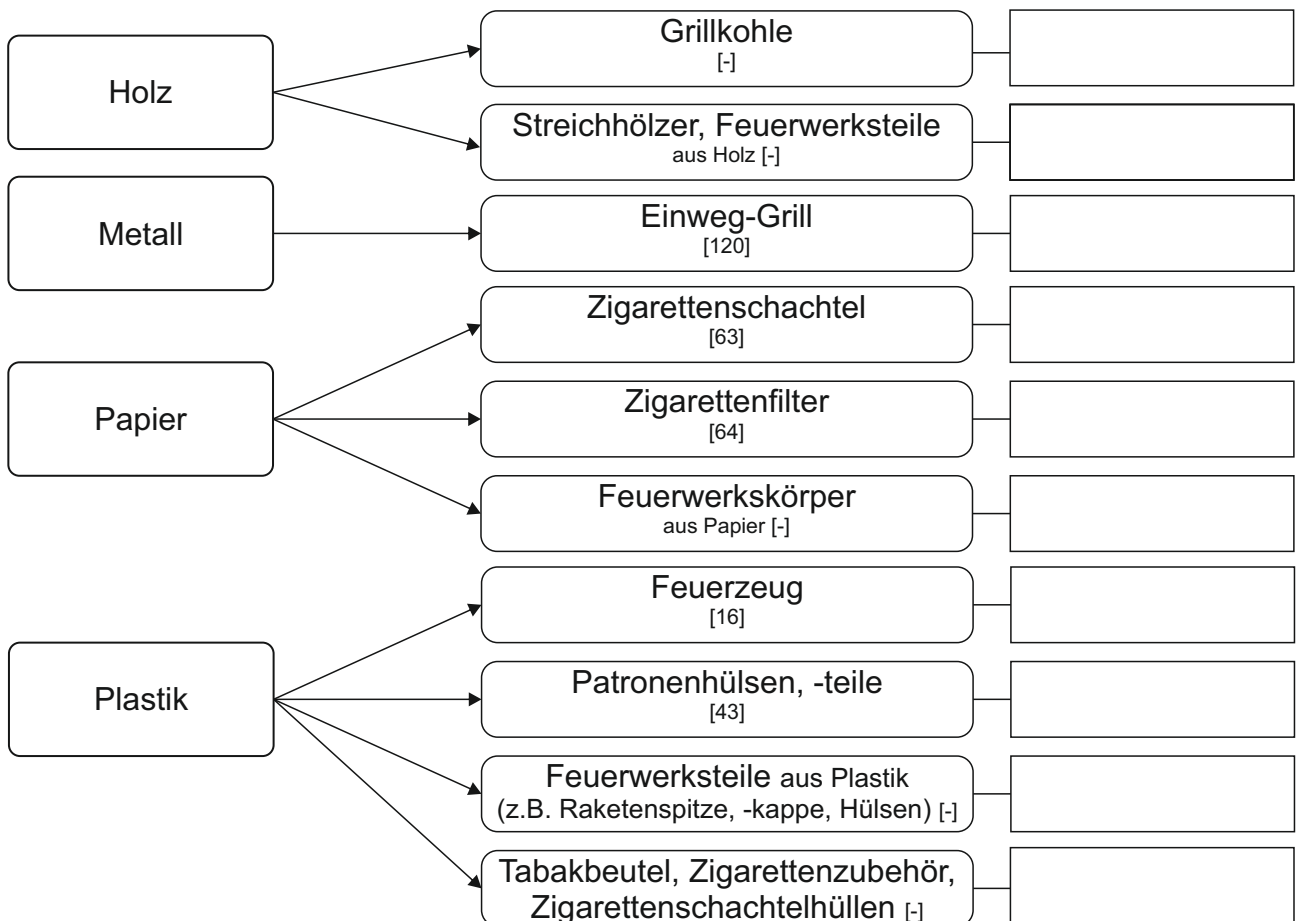
Bitte notiere ausschließlich Müllfunde, die du im Sammelabschnitt entdeckt hast. Nutze die Bestimmungsbäume, um die Funde zuzuordnen. Bitte beachte dabei:

1. Du hast das Müllteil in der Auflistung gefunden? Mach einen Zählstrich unter „Anzahl“.
2. Du kennst die passende Kategorie, findest das Fundstück aber nicht in der Auflistung? Guck bitte noch mal in die anderen Kategorien. Sollte der Müllfund auch da nicht dabei sein, wird es gemäß OSPAR-Methodik nicht erfasst. Du kannst auf Seite 8 notieren, wenn es ein besonderer Fund war, den du gerne melden möchtest.
3. Du hast ein Bruchstück oder einen Fetzen gefunden, weißt aber nicht, was es mal war? Mach auf Seite 9 einen Zählstrich beim Material, aus dem der Fund hauptsächlich besteht (z.B. Papier, Glas, Metall, Plastik).
4. Du hast an einem Fundort gleich mehrere Teile eines Müllstücks gefunden? Mach in der Liste nur einen Zählstrich.
5. Im Übrigen: Die Nummern in den eckigen Klammern dienen der späteren Auswertung.



RAUCHEN & FEUER

Anzahl



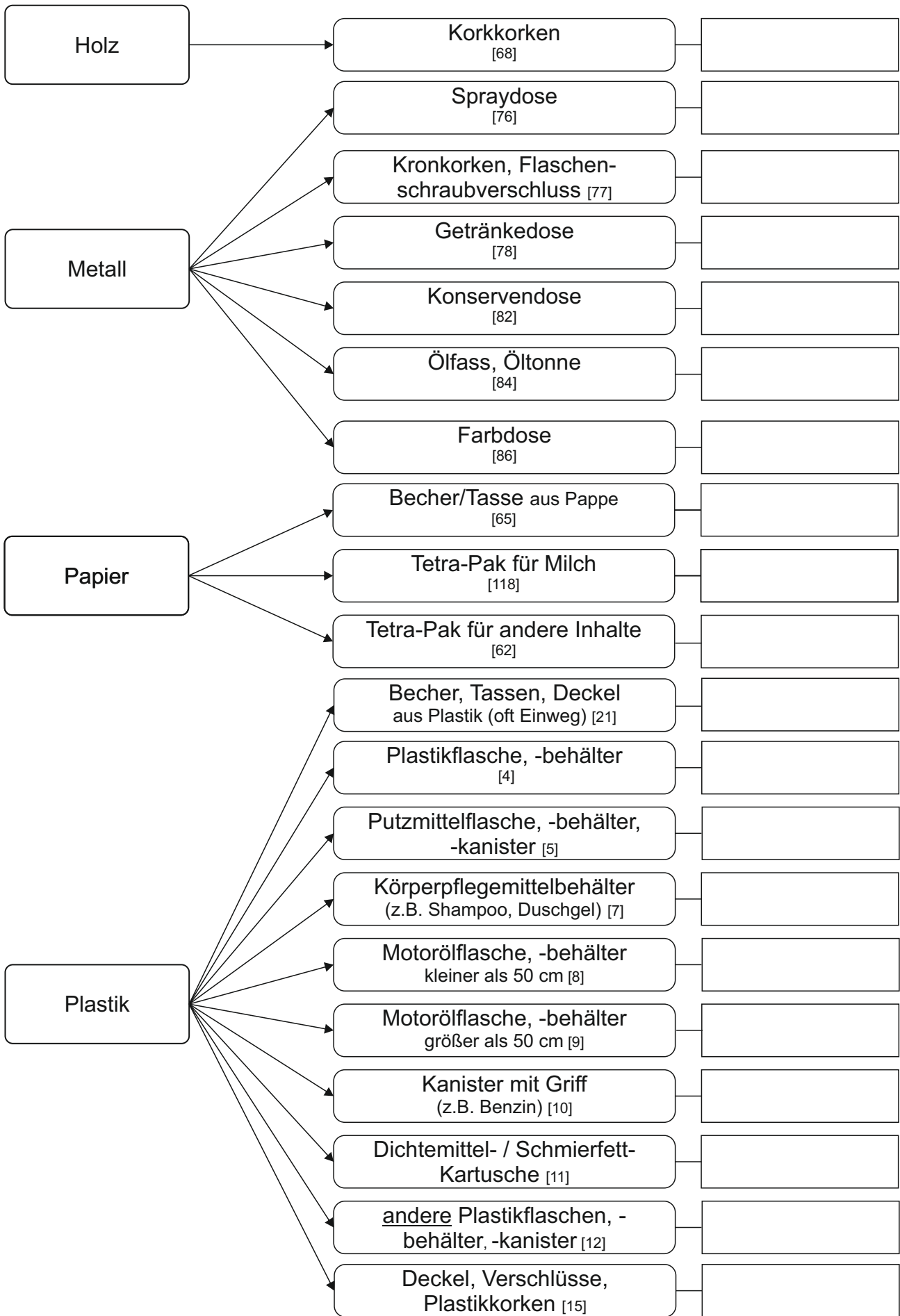
GEFÄSSE & VERSCHLÜSSE





Rest GEFÄSSE & VERSCHLÜSSE

Anzahl



Gefäße & verschlüsse



zum ANZIEHEN

		Anzahl
Gummi	Gummistiefel [50]	
	Haushaltshandschuhe [25]	
Plastik	Sicherheitshelme [42]	
	Plastikschuh, -sandale [44]	
	Arbeitshandschuhe [113]	
Textil	Kleidung [54]	
	Schuh, Sandalen aus Textil [57]	

zum Anziehen
aus dem Haushalt

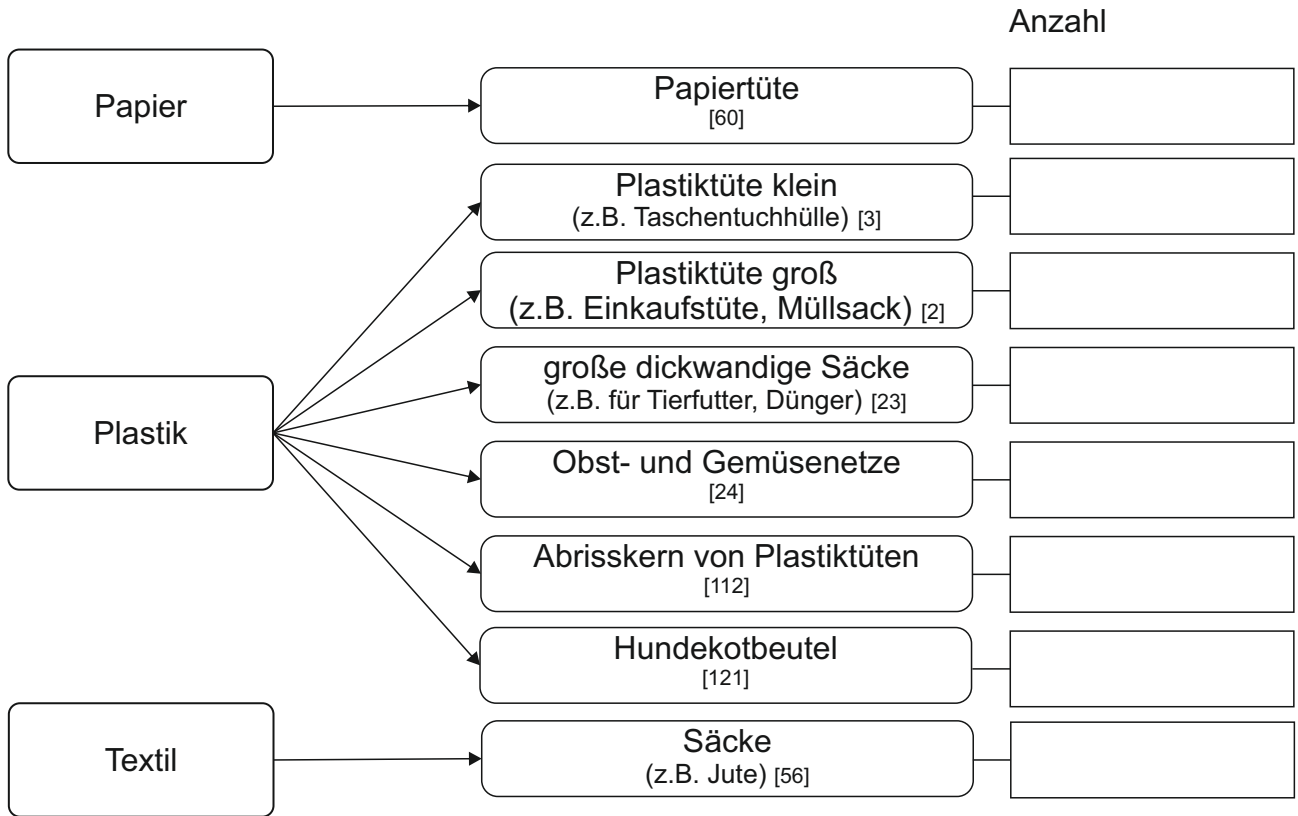


aus dem Haushalt

Glas	Glühlampe, Leuchtstoffröhre [92]	
Gummi	Luftballon inkl. Ventil, Bänder usw. [49]	
	Kondom [97]	
Holz	Lolly-, Eisstiel, Pommesgabel aus Holz [72]	
	Pinsel aus Holz [73]	
Metall	elektrische Geräte [79]	
Papier	Becher, -tasse aus Pappe [65]	
	Zeitung, Zeitschrift [66]	
	Taschentuch [-]	



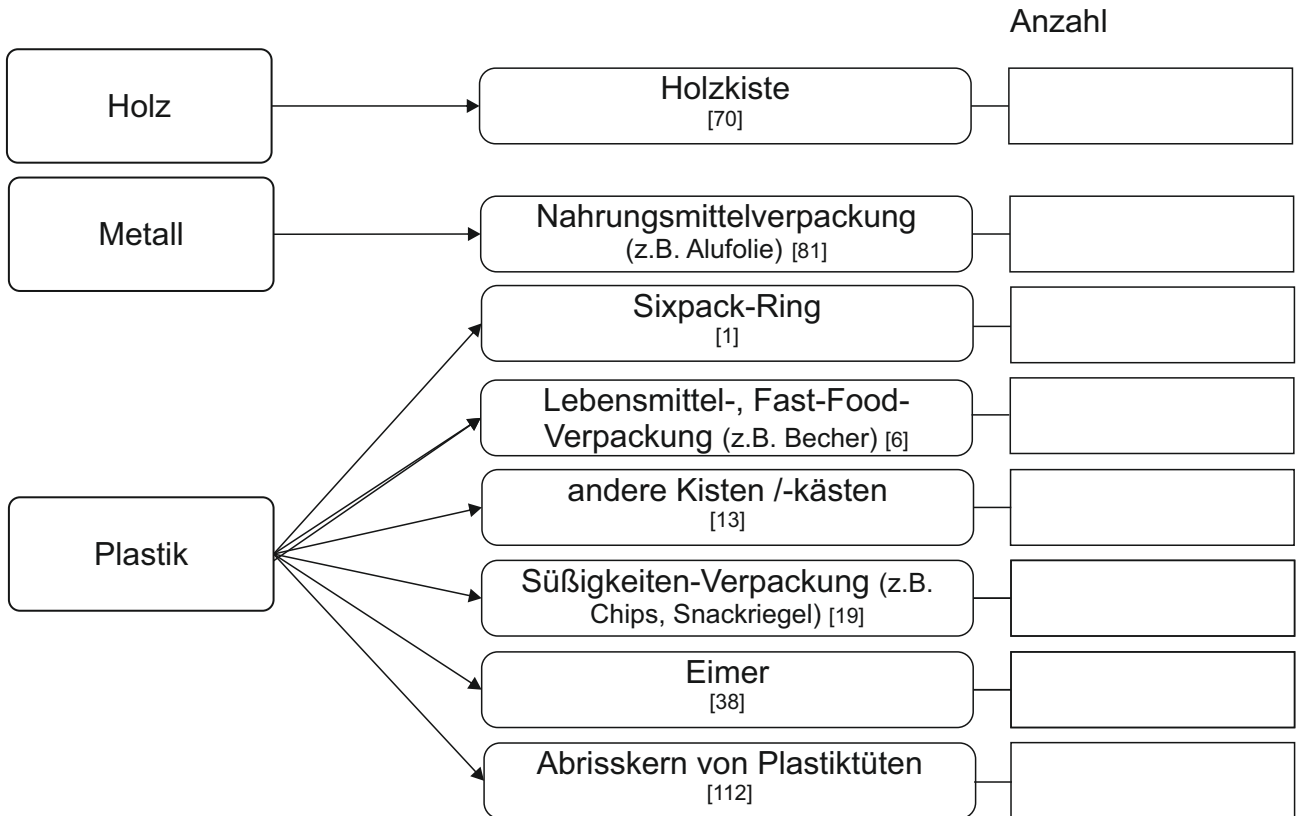
TÜTEN, SÄCKE & NETZE



Tüten, Säcke, Netze
Verpackungen

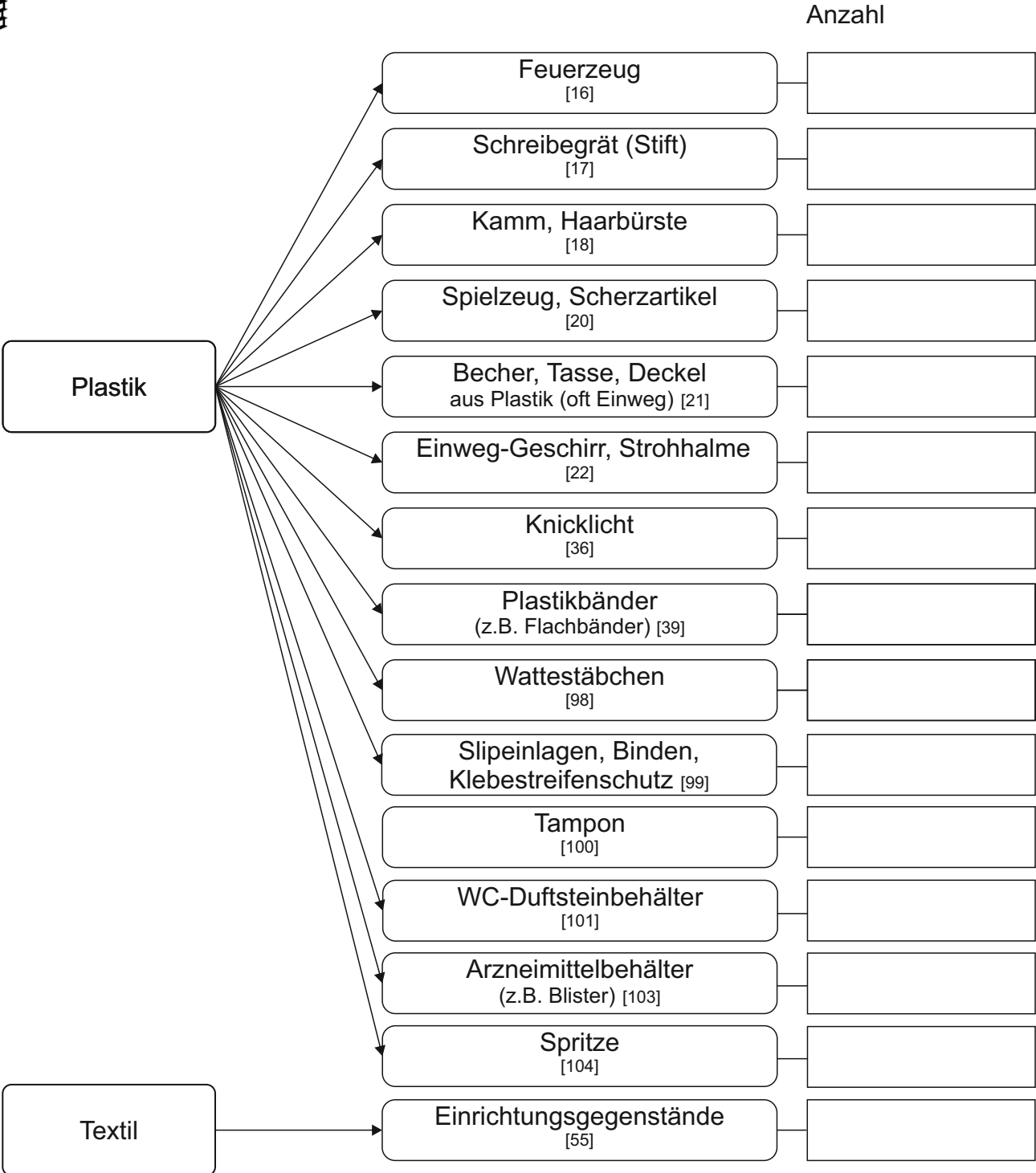


VERPACKUNGEN





Rest aus dem HAUSHALT



aus dem Haushalt

**FISCHEREI / ANGELN**

		Anzahl
Holz	Hummer-, Krebsreusen aus Holz [71]	<input type="text"/>
	Fischkiste aus Holz [119]	<input type="text"/>
Metall	Blinker, Haken, Blei [80]	<input type="text"/>
	Hummer-, Krebsreusen aus Metall [87]	<input type="text"/>
Plastik	Hummer-, Krebsreusen aus Plastik [26]	<input type="text"/>
	Schnur mit weniger als 1 cm Durchmesser [32]	<input type="text"/>
	Tau mit mehr als 1 cm Durchmesser [31]	<input type="text"/>
	Knäuel aus Netzen, Tauen, Schnüren [33]	<input type="text"/>
	Fischkiste aus Plastik [34]	<input type="text"/>
	Angelschnur [35]	<input type="text"/>
	Knicklicht [36]	<input type="text"/>
	Netzkugel, Auftriebskörper, Boje [37]	<input type="text"/>
	Arbeitshandschuh [113]	<input type="text"/>
	Markierungsmarke für Hummer, Fisch [114]	<input type="text"/>
	Netz, Netzteile kleiner als 50 cm [115]	<input type="text"/>
	Netz, Netzteile größer als 50 cm [116]	<input type="text"/>
	Einzelschnüre vom Scheuerschutz [-]	<input type="text"/>

Fischerei & Angeln



AUTOTEILE & WERKSTOFFE

		Anzahl
Gummi	→	Reifen, Riemen [52]
Holz	→	Palette [69]
Metall	→	Industrieschrott [83]
	→	Draht, Maschendrahtzaun [88]
Plastik	→	Autoteile [14]
	→	Industriefolie bzw. -plane [40]
	→	Schaumgummi, Schwämme, Bauschaum [45]
Porzellan/ Keramik	→	Baumaterial [94]

Du konntest einen Müllfund nicht auf der Liste finden? Dann schau bitte auf Seite 9 nach, ob das Müllteil unter Bruchstücke und Fetzen fällt. Andernfalls wird das Müllteil gemäß OSPAR-Methodik nicht erfasst. Du kannst aber hier notieren, wenn du einen besonderer Fund gemacht hast, den du gerne melden möchtest.

**BRUCHSTÜCKE**

Anzahl

Glas	→	Glasscherben [93]	<input type="text"/>
Gummi	→	Gummibruchstücke, -teile [53]	<input type="text"/>
Holz	→	Holzteile kleiner als 50 cm [74]	<input type="text"/>
	→	Holzteile größer als 50 cm [75]	<input type="text"/>
Metall	→	Metallteile kleiner als 50 cm [89]	<input type="text"/>
	→	Metallteile größer als 50 cm [90]	<input type="text"/>
Papier / Pappe	→	Pappteile [61]	<input type="text"/>
	→	Papierteile [67]	<input type="text"/>
Plastik / Styropor	→	Fiberglas [41]	<input type="text"/>
	→	Plastikbruchstücke, Folienfetzen 0 - 2,5 cm [117]	<input type="text"/>
	→	Plastikbruchstücke, Folienfetzen 2,5 - 50 cm [46]	<input type="text"/>
	→	Plastikbruchstücke, Folienfetzen größer als 50 cm [47]	<input type="text"/>
Keramik / Porzellan	→	Porzellan- / Keramikscherben [96]	<input type="text"/>
Textilien	→	Textilfetzen [59]	<input type="text"/>
Wachs / Paraffin	→	Wachs- oder Paraffinteile 0 - 1 cm [108]	<input type="text"/>
	→	Wachs- oder Paraffinteile 1 - 10 cm [109]	<input type="text"/>
	→	Wachs- oder Paraffinteile größer als 10 cm [110]	<input type="text"/>
	→	andere Chemikalien [111]	<input type="text"/>